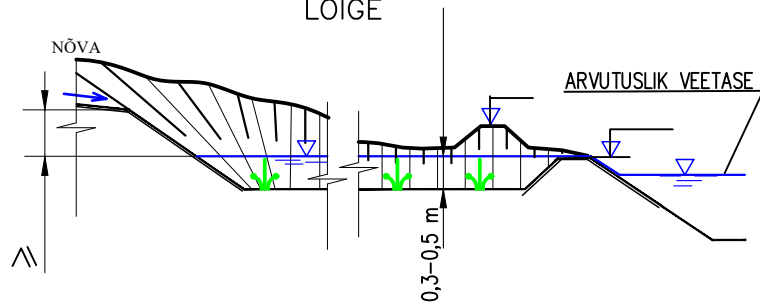
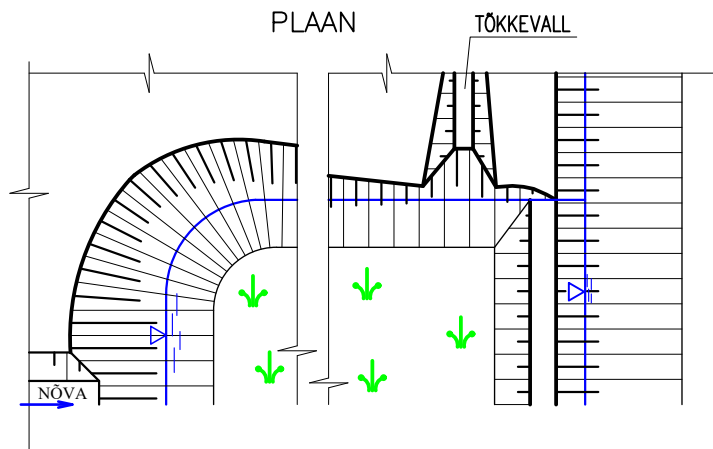


## NÕVALODU

LÕIGE

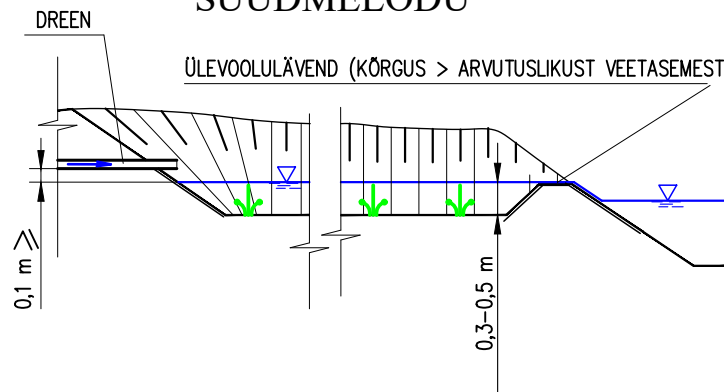


PLAAN



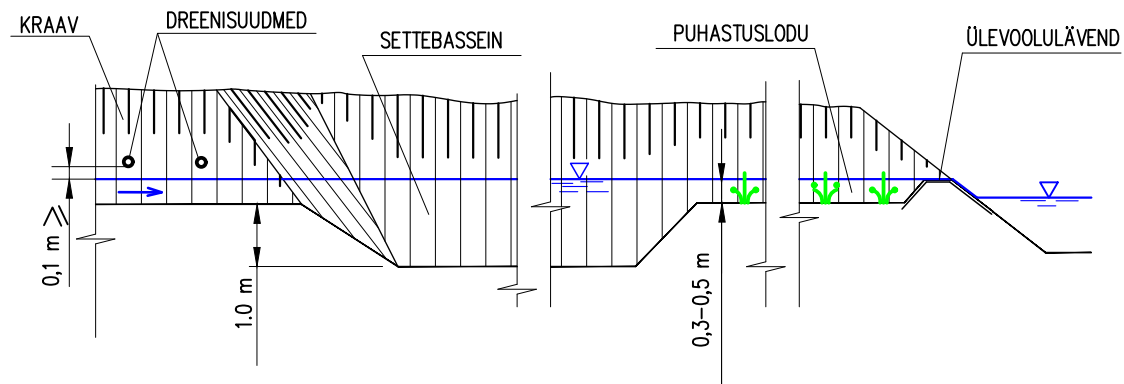
## SUUDMELODU

ÜLEVOOLULÄVEND (KÕRGUS > ARVUTUSLIKUST VEETASEMEST)

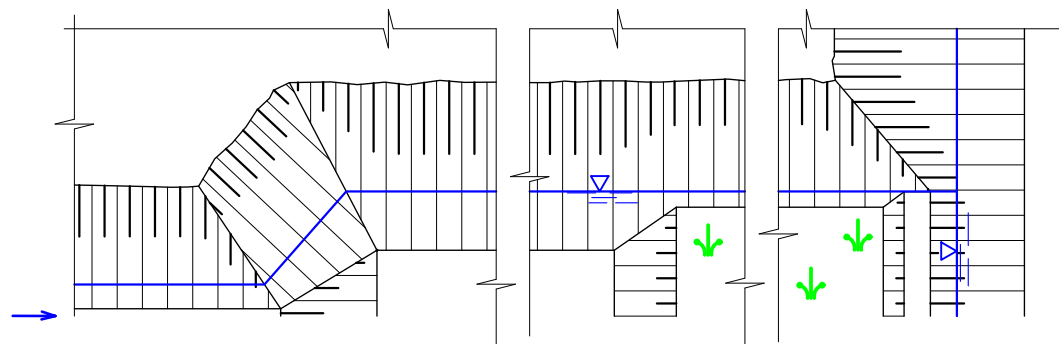


## SETTEBASSEIN + PUHASTUSLODU SUUBUMISEL SUUBLASSE

LÕIGE



PLAAN



## MÄRKUSED

1. PUHASTUSLODU ON 0,3 KUNI 0,5 m SÜGAVUSE VEEGA JA MAKROFÜÜTIDEGA (SOOVITAVALT PILLIROOG JA HUNDINUI) KAETUD TEHISMÄRGALA.
2. PINNAVEE PUHASTUSLODUDE KOGUPINDALA PEAB MOODUSTAMA VÄHEMALT 0,5% MAAPARANDUSSÜSTEEMI VÕI SELLE OSA HAJUREOSTUSOHTLIKU ALA PINDALAST.
3. LODU PIKKUSE JA LAIUSE SUHE PEAB OLEMA VÄHEMALT 2:1.
4. LODU VEEPIIND PEAB JÄÄMA VÄHEMALT 0,5 m ALLAPOOLE LOODUSLIKU VOOLUNÕVA PÕHJA NING 0,1 m ALLAPOOLE DRENAAZISUUE SUUDMELODUL VÕI KRAAVI SUUBUVATEL DRENAAZISÜSTEEMIDEL.
5. VAJALIK PÜSIV VEESÜGAVUS TULEB TAGADA ÜLEVOOLULÄVENDIGA LODU LÕPUS.
6. ÜLEVOOLULÄVEND PEAB OLEMA VEETIHE, TALUMA JÄÄSURVET JA TEMAST ÜLEVOOLAVA VEE EROSIONI.